

























ELEZIONE DIRETTA DEL SINDACO E DEL CONSIGLIO COMUNALE - 20 - 21 SETTEMBRE 2020																									
N°		CANDIDATI ALLA CARICA DI SINDACO																			DATI PROVVISORI				
SEZIONI	Iscritti		Votanti								SCHEDE					TOTALE GENERALE VOTI									
	aggiunte Bolzano M	Totale	Maschi	Femmine	Totale	di cui al solo candidato Sindaco	di cui al solo candidato Sindaco	di cui al solo candidato Sindaco	di cui al solo candidato Sindaco	di cui al solo candidato Sindaco	Voti validi	di cui Solo Sindaco	Bianche	Nulle	Totale voti non validi		Cont.e non ass.								
1		1017	276	313	589	410	26	2	0	43	3	6	0	102	3	563	32	10	16	26	589				
2		895	310	339	649	481	21	7	5	41	2	14	0	95	2	638	30	1	10	11	649				
3		797	210	273	483	327	22	7	0	44	4	6	1	78	1	462	28	6	15	21	483				
4		968	326	381	707	542	36	5	1	45	2	17	0	81	2	690	41	4	13	17	707				
5		1123	370	384	754	541	14	2	0	71	2	10	0	125	0	749	16	0	5	5	754				
6		902	347	368	715	538	14	7	1	54	8	5	1	102	5	706	29	2	7	9	715				
7		992	354	371	725	528	30	7	1	47	3	6	0	129	15	717	49	2	6	8	725				
8		699	233	265	498	397	20	6	3	44	5	6	1	37	0	490	29	5	3	8	498				
9		882	293	313	606	449	13	11	2	48	6	11	1	76	0	595	22	3	8	11	606				
10		1094	398	445	843	608	18	5	0	71	1	14	0	110	0	808	19	0	35	35	843				
11		768	260	290	550	391	8	1	0	43	1	12	0	94	0	541	9	5	4	9	550				
12		817	297	318	615	461	27	5	0	33	7	10	1	94	5	603	40	5	7	12	615				
13		1090	413	429	842	607	6	11	2	78	2	21	2	99	5	816	17	4	22	26	842				
14		884	299	352	651	480	22	5	0	45	5	10	1	82	1	622	29	8	21	29	651				
15		833	272	301	573	426	10	3	0	42	8	15	1	73	0	559	19	1	13	14	573				
16		764	247	262	509	380	23	1	1	24	5	23	4	71	2	499	35	1	9	10	509				
17		1137	408	451	859	606	30	13	0	73	1	24	0	131	4	847	35	1	11	12	859				
18		1017	352	367	719	546	13	8	0	33	1	17	0	93	0	697	14	1	21	22	719				
19		1111	403	425	828	605	28	7	3	49	9	12	2	140	8	813	50	3	12	15	828				
TOTALI	0	17790	6068	6647	12715	9323	381	113	19	928	75	239	15	1812	53	12415	543	62	238	300	0	12715			
					71,47%	75,09%		0,91%		7,47%		1,93%		14,60%		97,64%		0,49%	1,87%	2,36%	0,00%	100%			

ELEZIONE DIRETTA DEL SINDACO E DEL CONSIGLIO COMUNALE - 20 - 21 SETTEMBRE 20:																									
				1	2	3	6	7	5	9	10	13	8	4	11	12	DATI PROVVISORI								
N°	19																	DATI PROVVISORI							
SEZIONI	Iscritti	Votanti																DATI PROVVISORI							
		Totale	Maschi	Femmine	Totale														Voti validi di lista	Bianche	Nulle	Tot. Voti non validi	cont.e non ass.	Valide solo sindaco	
1	1017	276	313	589	68	62	153	60	34	0	6	32	3	3	6	51	53	531	10	16	26		32		
2	895	310	339	649	67	77	138	95	73	4	4	30	7	14	14	47	38	608	1	10	11		30		
3	797	210	273	483	54	59	91	66	33	7	4	27	2	5	14	35	37	434	6	15	21		28		
4	968	326	381	707	122	77	135	121	43	5	6	29	5	17	9	42	38	649	4	13	17		41		
5	1123	370	384	754	92	104	196	87	40	1	12	49	6	8	7	75	56	733	0	5	5		16		
6	902	347	368	715	111	89	174	89	60	2	7	28	3	4	16	67	27	677	2	7	9		29		
7	992	354	371	725	98	86	171	64	55	6	5	32	5	6	30	80	30	668	2	6	8		49		
8	699	233	265	498	77	49	128	70	48	3	6	28	5	5		29	13	461	5	3	8		29		
9	882	293	313	606	75	86	133	81	53	9	5	35	2	10	7	41	36	573	3	8	11		22		
10	1094	398	445	843	122	84	181	107	96	5	11	54	5	14	13	55	42	789	0	35	35		19		
11	768	260	290	550	94	80	105	51	46	0	10	26	2	11	4	64	39	532	5	4	9		9		
12	817	297	318	615	89	73	159	59	46	5	8	18	1	10	9	54	32	563	5	7	12		40		
13	1090	413	429	842	157	121	179	85	49	8	6	62	4	20	7	50	51	799	4	22	26		17		
14	884	299	352	651	90	98	120	84	63	3	8	31	4	9	4	42	37	593	8	21	29		29		
15	833	272	301	573	92	85	130	46	50	3	9	27	2	14	11	42	29	540	1	13	14		19		
16	764	247	262	509	72	74	96	70	45	0	3	15	1	19	10	35	24	464	1	9	10		35		
17	1137	408	451	859	124	93	178	90	79	10	13	47	10	25	35	69	39	812	1	11	12		35		
18	1017	352	367	719	90	114	154	109	54	11	5	21	3	16	15	55	36	683	1	21	22		14		
19	1111	403	425	828	102	106	188	84	80	4	10	17	1	10	22	79	60	763	3	12	15		50		
Totale	17790	6068	6647	12715	1796	1617	2809	1518	1047	86	138	608	71	220	233	1012	717	11872	62	238	300	0	543		
				71,47%	15,13%	13,62%	23,66%	12,79%	8,82%	0,72%	1,16%	5,12%	0,60%	1,85%	1,96%	8,52%	6,04%	93,37%	0,49%	1,87%	2,36%	0,00%	4,27%		

ELEZIONE DIRETTA DEL SINDACO E DEL CONSIGLIO COMUNALE					20
21 SETTEMBRE 2020					
DATI PROVVISORI					
VOTI SINDACO				LISTE COLLEGATE	Sindaco
1	PD - PARTITO DEMOCRATICO - PER SANNA SINDACO	PIERLUIGI SANNA	1796	15,13%	381
2	IL CASTELLO CON SANNA		1617	13,62%	
3	RIPARTIAMO PER COLLEFERRO CON SANNA		2809	23,66%	
6	PER SANNA INSIEME PER I CITTADINI		1518	12,79%	
7	LA CITTA' PER SANNA		1047	8,82%	
	Totale	9323	75,09%	8787	74,01%
5	MOVIMENTO DEMOCRAZIA SOCIALE	VALERIO GIUFFRE'	86	0,72%	19
	Totale	113	0,91%	86	0,72%
9	AMO COLLEFERRO	MARIO CACCIOTTI	138	1,16%	75
10	FORZA ITALIA		608	5,12%	
13	PROGETTO POPOLARE		71	0,60%	
	Totale	928	7,47%	817	6,88%
8	MOVIMENTO 5 SELLE	DANIELE CAPUANO	220	1,85%	15
	Totale	239	1,93%	220	1,85%
4	IMPEGNO COMUNE	ROCCO SOFI	233	1,96%	53
11	FRATELLI D'ITALIA		1012	8,52%	
12	LEGA SALVINI		717	6,04%	
	Totale	1812	14,60%	1962	16,53%
					543


PIERLUIGI SANNA	VALERIO GIUFFRE'	MARIO CACCIOTTI	DANIELE CAPUANO	ROCCO SOFI	N° SEZIONI	19	
9323	113	928	239	1812	SU	19	
75,09%	0,91%	7,47%	1,93%	14,60%	VOTANTI	12715	71,47%
					TOTALE VOTI VALIDI		12415 97,64%
					SCHEDA BIANCHE	62	0,49%
					SCHEDA NULLE	238	1,87%
					TOTALE VOTI NON VALIDI		300 2,36%
					CONTESTATI E NON ASS.		0 0,00%
381	19	75	15	53	TOTALE GENERALE		12715 100,00%
di cui solo Sindaco	di cui solo Sindaco	di cui solo Sindaco	di cui solo Sindaco	di cui solo Sindaco			



DATI PROVVISORI

GRAFICO LISTE

1	2	3	6	7	5	9	10	13	11	12	13	14					
PD - PARTITO DEMOCRATICO - PER SANNA SINDACO	IL CASTELLO CON SANNA	RIPARTIAMO PER COLLEFFERRO CON SANNA	PER SANNA INSIEME PER I CITTADINI	LA CITTA' PER SANNA	MOVIMENTO DEMOCRAZIA SOCIALE	AMO COLLEFFERRO	FORZA ITALIA	PROGETTO POPOLARE	MOVIMENTO 5 STELLE	IMPEGNO COMUNE	FRATELLI D'ITALIA	LEGA SALVINI					
1796	1617	2809	1518	1047	86	138	608	71	220	233	1012	717					
15,13%	13,62%	23,66%	12,79%	8,82%	0,72%	1,16%	5,12%	0,60%	1,85%	1,96%	8,52%	6,04%					
74,01%					0,72%	6,88%		1,85%	16,53%								



CONFRONTO CON PRECEDENTI CONSULTAZIONI

		AMM. 2004	AMM. 2006	AMM. 2011	AMM. 2015	AMM. 2020
1	COLLEFERRO DEMOCRATICA				1,95%	
2	LE ALI IN MOVIMENTO				3,23%	
3	IMPEGNO COMUNE PER COLLEFERRO				3,90%	1,96%
4	ITALIA DEI VALORI		2,35%	7,15%	5,31%	
5	NOI SALVIAMO COLLEFERRO				2,25%	
6	BASTA MONNEZZA				0,34%	
7	RIPARTIAMO PER COLLEFERRO CON SANNA				16,32%	23,66%
8	PER SANNA INSIEME PER I CITTADINI				9,18%	12,79%
9	PARTITO DEMOCRATICO	11,07%	13,70%	11,00%	9,84%	15,13%
10	IL CASTELLO CON SANNA				3,88%	13,62%
11	MOVIMENTO SOCIALE ITALICO		1,33%	1,72%	0,68%	
12	NUOVO PSI	1,57%			0,40%	
13	PARTITO DEL CUORE	11,89%	10,93%	13,33%	3,66%	
14	FORZA ITALIA	17,94%	17,11%	31,55%	11,67%	5,12%
15	COLLEFERRO 2.0 PER MOFFA				4,51%	
16	NOI CON SALVINI (LEGA SALVINI)				1,37%	6,04%
17	AZIONE POPOLARE				7,46%	
18	FRATELLI D'ITALIA				4,38%	8,52%
19	MOVIMENTO 5 STELLE				7,46%	1,85%
20	FEDERAZIONE LISTE CIVICHE COLLEFERRO				2,22%	

		AMM. 2020
1	PD - PARTITO DEMOCRATICO - PER SANNA SINDACO	1796
2	IL CASTELLO CON SANNA	1617
3	RIPARTIAMO PER COLLEFERRO CON SANNA	2809
6	PER SANNA INSIEME PER I CITTADINI	1518
7	LA CITTA' PER SANNA	1047
5	MOVIMENTO DEMOCRAZIA SOCIALE	86
9	AMO COLLEFERRO	138
10	FORZA ITALIA	608
13	PROGETTO POPOLARE	71
8	MOVIMENTO 5 SELLE	220
4	IMPEGNO COMUNE	233
11	FRATELLI D'ITALIA	1012
12	LEGA SALVINI	717

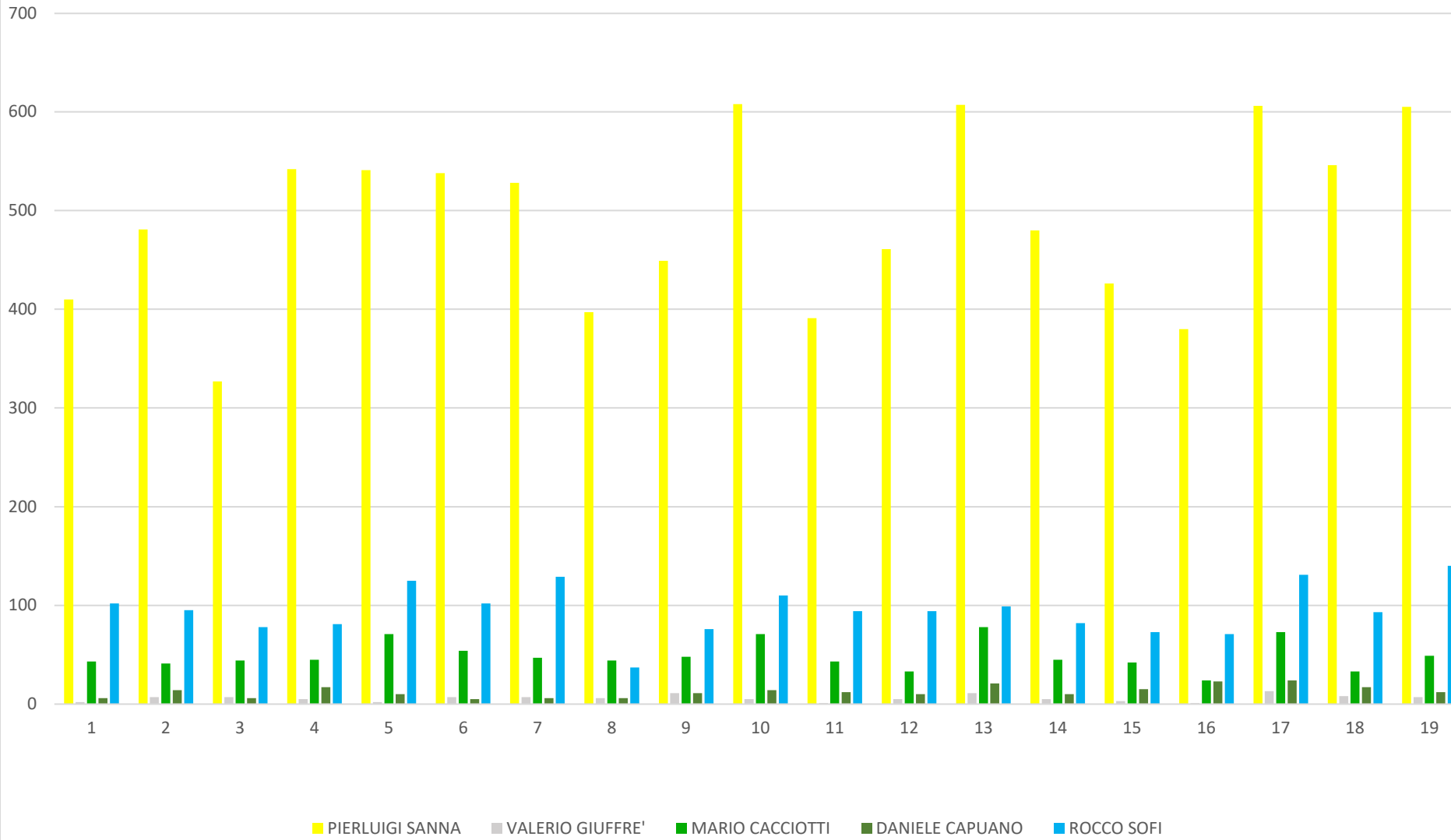
ELEZIONE DIRETTA DEL SINDACO E DEL CONSIGLIO COMUNALE - 20 - 21 SETTEMBRE 2020

Riep. Gen. dello scrutinio per la votazione dei candidati a Sindaco sez. per sezione














sezione	PIERLUIGI SANNA	VALERIO GIUFFRE'	MARIO CACCIOTTI	DANIELE CAPUANO	ROCCO SOFI	Voti validi	Bianche	Nulle
1	410	2	43	6	102	563	10	16
2	481	7	41	14	95	638	1	10
3	327	7	44	6	78	462	6	15
4	542	5	45	17	81	690	4	13
5	541	2	71	10	125	749	0	5
6	538	7	54	5	102	706	2	7
7	528	7	47	6	129	717	2	6
8	397	6	44	6	37	490	5	3
9	449	11	48	11	76	595	3	8
10	608	5	71	14	110	808	0	35
11	391	1	43	12	94	541	5	4
12	461	5	33	10	94	603	5	7
13	607	11	78	21	99	816	4	22
14	480	5	45	10	82	622	8	21
15	426	3	42	15	73	559	1	13
16	380	1	24	23	71	499	1	9
17	606	13	73	24	131	847	1	11
18	546	8	33	17	93	697	1	21
19	605	7	49	12	140	813	3	12
Totale	9323	113	928	239	1812	12415	62	238
di cui voti solo Sindaco	381	19	75	15	53			
	75,09%	0,91%	7,47%	1,93%	14,60%	97,64%	0,49%	1,87%
						Tot. Voti non validi 300 CONT. E NON ASS. 0		

DATI PROVVISORI

risultati per sezione



ELEZIONE DIRETTA DEL SINDACO E DEL CONSIGLIO COMUNALE - 20 - 21 SETTEMBRE 2020

N°		1	2	3	6	7	5	9	10	13	8	4	11	12	DATI PROVVISORI					
SEZIONI		PD - PARTITO DEMOCRATICO - PER SANNA SINDACO	IL CASTELLO CON SANNA	RIPARTIAMO PER COLLEFERRO CON SANNA	PER SANNA INSIEME PER I CITTADINI	LA CITTA' PER SANNA	MOVIMENTO DEMOCRAZIA SOCIALE	AMO COLLEFERRO	FORZA ITALIA	PROGETTO POPOLARE	MOVIMENTO 5 STELLE	IMPEGNO COMUNE	FRATELLI D'ITALIA	LEGA SALVINI	Voti validi di lista	Bianche	Nulle	Tot. Voti non validi	cont.e non ass.	Valide solo sindaco
																				
1	68	62	153	60	34	0	6	32	3	3	6	51	53	531	10	16	26	0	32	
2	67	77	138	95	73	4	4	30	7	14	14	47	38	608	1	10	11	0	30	
3	54	59	91	66	33	7	4	27	2	5	14	35	37	434	6	15	21	0	28	
4	122	77	135	121	43	5	6	29	5	17	9	42	38	649	4	13	17	0	41	
5	92	104	196	87	40	1	12	49	6	8	7	75	56	733	0	5	5	0	16	
6	111	89	174	89	60	2	7	28	3	4	16	67	27	677	2	7	9	0	29	
7	98	86	171	64	55	6	5	32	5	6	30	80	30	668	2	6	8	0	49	
8	77	49	128	70	48	3	6	28	5	5	0	29	13	461	5	3	8	0	29	
9	75	86	133	81	53	9	5	35	2	10	7	41	36	573	3	8	11	0	22	
10	122	84	181	107	96	5	11	54	5	14	13	55	42	789	0	35	35	0	19	
11	94	80	105	51	46	0	10	26	2	11	4	64	39	532	5	4	9	0	9	
12	89	73	159	59	46	5	8	18	1	10	9	54	32	563	5	7	12	0	40	
13	157	121	179	85	49	8	6	62	4	20	7	50	51	799	4	22	26	0	17	
14	90	98	120	84	63	3	8	31	4	9	4	42	37	593	8	21	29	0	29	
15	92	85	130	46	50	3	9	27	2	14	11	42	29	540	1	13	14	0	19	
16	72	74	96	70	45	0	3	15	1	19	10	35	24	464	1	9	10	0	35	
17	124	93	178	90	79	10	13	47	10	25	35	69	39	812	1	11	12	0	35	
18	90	114	154	109	54	11	5	21	3	16	15	55	36	683	1	21	22	0	14	
19	102	106	188	84	80	4	10	17	1	10	22	79	60	763	3	12	15	0	50	
Totale	1796	1617	2809	1518	1047	86	138	608	71	220	233	1012	717	11872	62	238	300	0	543	
	15,13%	13,62%	23,66%	12,79%	8,82%	0,72%	1,16%	5,12%	0,60%	1,85%	1,96%	8,52%	6,04%	93,37%	0,49%	1,87%	2,36%	0,00%	4,27%	